



## **Wirtschaftliche & energetische Bodenlösungen von der Beratung bis zur Umsetzung**

Domke Parkett GmbH in Partnerschaft mit Produkten von MAPEI

# Vorteile für die Bauplaner und Bauherren

Profitieren Sie von unserem langjährigen Know-How und von den vielen Dienstleistungen als Komplettlösung für Ihre Probleme und Projekte im Bau. Zusammen mit unserem starken Partner Mapei aus der Bauchemie bieten wir Ihnen verschiedenste Estrichaufbaulösungen an. Im Nachgang verlegen wir Ihnen gerne Ihren individuellen Bodenbelag mit Sockelleisten, egal ob Holzfußböden, Designbeläge, Linoleum, oder Teppich. Zudem können wir Ihnen Ihre Türen liefern und montieren, was für eine bessere Schnittstellenkoordination sorgt. Außerdem bieten wir zusätzliche Leistungen für den Innenausbau und das Raumdesign an, siehe Flyer „Exklusivleistungen von Domke Parkett. Wir runden das Ganze ab mit unseren aktiven Partnerschaften aus verschiedenen Gewerken wie z.B. Maler, Fliesenleger, Trockenbauer, Estrichbauer, Heizung- und Sanitärinstallateure, Dachausbauer oder Maurer, sprechen Sie uns gerne dazu an.



**Energiesparen durch  
Fußbodenheizung**



**Energetische  
Sanierung von Altbauten**



**Einbau nachträglicher  
Fußbodenheizung**



**Passende Systemlösungen von  
MAPEI & Domke Parkett**



**Expertise und Genauigkeit –  
starke Partner am Bau**





**MAPEI & Domke Parkett –  
ein Ansprechpartner und  
viele Leistungen**



**Weitere Leistungen finden Sie im  
Flyer „Exklusivleistungen“**

Bestellen: Tel.: 030 - 810 34 190 oder  
per E-Mail: [info@domke-parkett.de](mailto:info@domke-parkett.de)

# Sie haben das Problem, wir die Komplettlösung!



# Vielfältige Anwendungsmöglichkeiten

## Estriche aller Art, speziell Dünnestriche – Anwendungsbeispiele:

- 🔧 Estricheinbau auf kleinen und großen Flächen wie in Wohnhäusern bis hin zu Gewerbeflächen
- 🔧 Kernsanierung von Bürobereichen mit Estrich austausch
- 🔧 Herstellen von Fußbodenheizungssystemen
- 🔧 Durch den DOMKE Pumpservice ist das Einbringen von Schnellestrichen kein Problem
- 🔧 Ausgleichen von unebenen Untergründen im Verbund bis 40 mm
- 🔧 Erstellung von Estrichen auf Trennlage ab 25 mm als Sonderkonstruktion

## Leichtausgleichsmörtel/Ausgleichschüttung – Anwendungsbeispiele:

- 🔧 Ausgleichen von durchhängenden Holzbalkendecken/Holzdielenböden
- 🔧 Ausgleichen von stark unebenen Untergründen mit Gefälle oder Kappendecken
- 🔧 Ausgleichen von Versorgungsleitungen vor Verlegung der Dämmung bei Heizestrichen

*Weitere Estrichbauarbeiten auf Anfrage.*



# Heizsysteme zum Nachrüsten im Bestand

Als Zwischenschritt kann auf Wunsch auch eine Fußbodenheizung nach Aushärtung des gegossenen Estrichs eingefräst und eingebaut werden. Hierzu veranlassen wir einen Termin für Sie mit unserem Fachpartner für Heiz- und Sanitäreanlagen. Dieser wird Sie optimal beraten zu den verschiedenen Fußbodenheizungssystemen. Selbstverständlich wird Ihr gesamter Fußbodenaufbau fachgerecht aufbereitet, dazu gehört auch eine Aufbauempfehlung von unserem Bauchemiepartner MAPEI sowie das Abdichten der Ränder oder das Abfräsen oder Schleifen von Kleberestern und andere Verunreinigungen (optimale Haftung des weiteren Aufbaus).


## Warmwasser-Dünnschicht-Heizsysteme



## Nachträglich eingefräste Estriche



## Elektrische Fußbodenheizung





In Partnerschaft mit



### **Domke Parkett GmbH**

Zur Heide 3

15712 Königs Wusterhausen, OT Zernsdorf

Tel.: 030 - 810 34 190

Fax: 030 - 810 35 065

E-Mail: [info@domke-parkett.de](mailto:info@domke-parkett.de)

[www.domke-parkett.de](http://www.domke-parkett.de)

**Ansprechpartner: Maxim Ackermann**

Mobil: 01522 - 48 84 974

E-Mail: [ackermann@domke-parkett.de](mailto:ackermann@domke-parkett.de)

